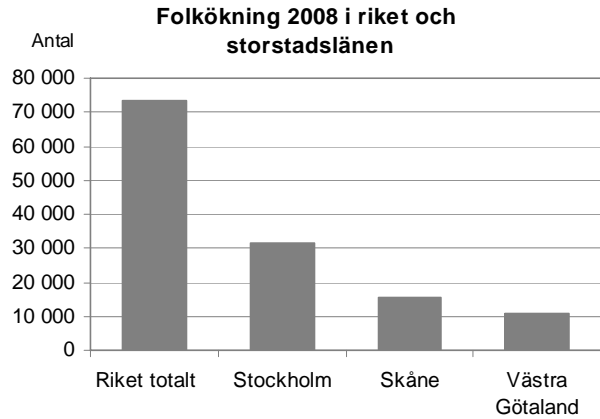


Befolkningen i Stockholms län 2008

Stor folkökning i länet

Under 2008 ökade Sveriges folkmängd med 73 420 personer. Stockholms län stod för 43 procent av folkökningen med 31 747 personer. Skåne ökade med 15 401 och Västra Götaland med 10 832 personer. Övriga län hade sammantaget en ökning med 15 440 personer.

Ökningen i Stockholms län var obetydligt högre 2008 än vad den var 2007, då den låg på 31 412 personer.

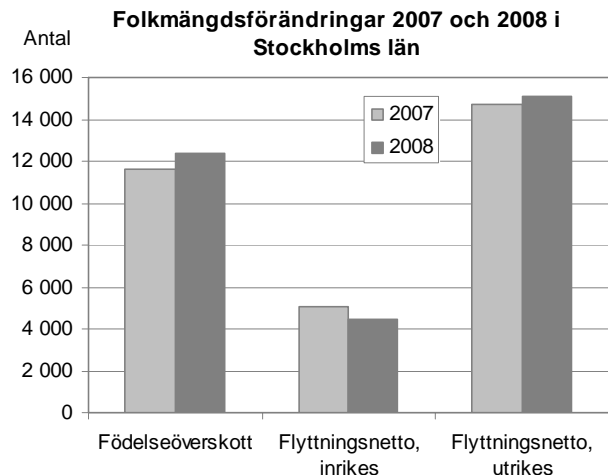


Positivt flyttningsnetto mot utlandet och övriga Sverige

Antal inflyttningar till länet var 65 122 samtidigt som antal utflyttningar från länet var 45 564. Flyttningsnettot (inflyttningar minus utflyttningar) blev därmed 19 558 personer, vilket fördelade sig på 4 428 från övriga Sverige och 15 130 från utlandet.

Flyttningsnettot var lägre än 2007, då det låg på 19 761 personer som till 75 procent registrerats som inflyttning från utlandet. Motsvarande siffra för 2008 var 77 procent.

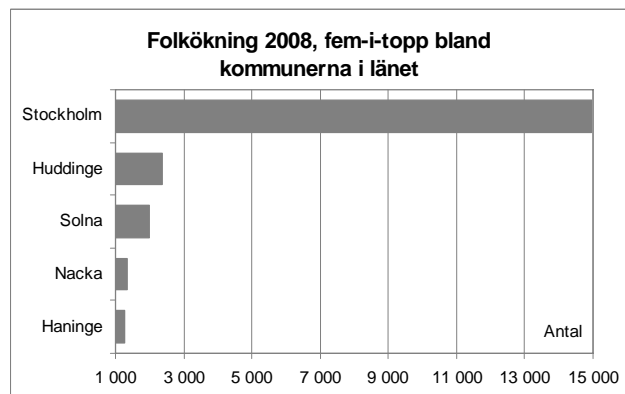
Länets folkökning bestod fortsatt också till stor del av födelseöverskott; det föddes 27 948 barn 2008 vilket gav ett födelseöverskott (födda minus döda) på 12 408 personer.



Stockholms stad ökar mest

Stockholms stad hade i slutet av 2008 en befolkning på 810 120 personer. Staden hade under året den största folkökningen bland kommunerna i Sverige med 14 957 personer. Göteborg kom på andra plats med 6 695 personer och Malmö på tredje plats med 5 734. I länet låg Huddinge, Solna, Nacka och Haninge i topp tillsammans med Stockholm.

Alla kommuner i länet ökade sin folkmängd under 2008.



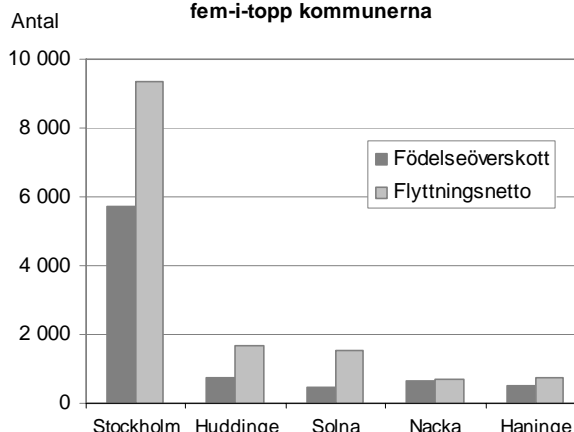
Ökad inflyttning till Stockholms stad

Stockholms stad hade 2008 ett positivt flyttningsnetto på 9 333 personer. Motsvarande siffra under 2007 var 7 212 personer.

Flyttningsnettot för Stockholm och Solna bestod framförallt av inflyttare från utlandet och övriga Sverige. Norrtälje och Vallentuna fick inflyttare från egna länet i hög grad, Huddinge, Nacka och Järfälla fick inflyttare både från egna länet och från utlandet medan Södertälje och Botkyrka fick inflyttare från utlandet.

Det föddes 12 867 barn i Stockholms stad under 2008, vilket var en ökning med 456 barn jämfört med 2007. Födelseöverskottet ökade och var 5 731 personer.

Födelseöverskott och flyttningsnetto 2008 i fem-i-topp kommunerna



Tabell 1: Folkmängd 31 december 2008 och befolkningsförändringar 2008 i Stockholms län, dess kommuner och riket

Kommuner Länet Riket	Folk- mängd	Folk- ökning	Levande födda	Döda	Födelse- över- skott	In- flyt- tade	Ut- flyt- tade	Flyttningsnetto			
								Totalt	Därav mot	Egna länet	Övriga Sverige
Botkyrka	80 055	1 024	1 166	448	718	6 426	6 118	308	-615	-121	1 044
Danderyd	30 851	62	337	272	65	2 372	2 364	8	-63	-17	88
Ekerö	24 779	92	305	129	176	1 414	1 489	-75	-46	-104	75
Haninge	74 968	1 270	994	483	511	5 518	4 764	754	152	-114	716
Huddinge	94 209	2 382	1 272	551	721	8 911	7 248	1 663	520	-16	1 159
Järfälla	64 355	928	759	450	309	4 647	4 023	624	379	-92	337
Lidingö	43 111	401	455	389	66	3 159	2 810	349	211	46	92
Nacka	85 661	1 358	1 256	607	649	6 672	5 952	720	229	92	399
Norrtälje	55 528	303	484	599	-115	2 540	2 114	426	359	-88	155
Nykvarn	9 035	109	101	54	47	610	550	60	147	-101	14
Nynäshamn	25 499	146	273	237	36	1 550	1 438	112	23	-18	107
Salem	15 177	112	210	77	133	893	915	-22	-46	-48	72
Sigtuna	38 372	579	483	264	219	2 945	2 577	368	165	-33	236
Sollentuna	62 097	710	797	394	403	4 440	4 127	313	153	-123	283
Solna	65 289	1 971	1 112	643	469	9 369	7 848	1 521	239	577	705
Stockholm	810 120	14 957	12 867	7 136	5 731	58 673	49 340	9 333	-3 082	5 373	7 042
Sundbyberg	36 079	1 001	605	298	307	4 698	4 005	693	38	231	424
Södertälje	84 753	1 111	1 139	723	416	5 574	4 868	706	-208	-358	1 272
Tyresö	42 332	285	514	257	257	2 424	2 394	30	49	-164	145
Täby	62 266	633	658	437	221	3 873	3 455	418	348	-64	134
Upplands Väsby	38 248	193	445	273	172	2 485	2 463	22	-59	-94	175
Upplands-Bro	22 682	461	273	122	151	1 761	1 453	308	315	-125	118
Vallentuna	28 954	572	395	181	214	1 885	1 526	359	326	-43	76
Vaxholm	10 747	147	125	70	55	730	638	92	59	-6	39
Värmdö	37 376	506	478	224	254	2 239	1 983	256	224	-96	128
Österåker	38 720	434	445	222	223	2 180	1 968	212	183	-66	95
Stockholms län	1 981 263	31 747	27 948	15 540	12 408	65 122	45 564	19 558	.	4 428	15 130
Riket	9 256 347	73 420	109 301	91 449	17 852	101 171	45 294	55 877	.	.	55 877

Mer information finns på www.scb.se